

打開封口

打開封口


使用說明

易週糖®注射劑 1.5 毫克/0.5 毫升

TRULICITY® Injection 1.5mg/0.5mL

(dulaglutide)

皮下注射 單次劑量注射筆
每週一次



← 攤開並且平放 →



請閱讀雙面完整說明

The Lilly logo, which is the word "Lilly" in a red, cursive font.

有關易週糖® (TRULICITY) 單次劑量注射筆的資訊

在使用易週糖®單次劑量注射筆之前，請仔細且完整地閱讀使用說明以及用藥指引。請向醫療照護提供者諮詢有關易週糖®的正確注射方式。

- 易週糖®單次劑量注射筆(注射筆)是拋棄式、預充填的給藥裝置。每支注射筆含有一劑的易週糖® (1.5 mg/0.5 mL)。每支注射筆僅供單次使用。

- 易週糖®每週注射一次。建議您在行事曆中標示下次給藥時間以自我提醒。

開始注射前



取出

將注射筆自冰箱取出。
保持基座蓋蓋著直到你已經準備好要注射。



核對

核對標示，確認您使用的是正確藥物，且藥物在有效期限內。



檢查

檢查注射筆，確認其完整無損；檢查藥物，確認內容物並無混濁、變色或含有顆粒。

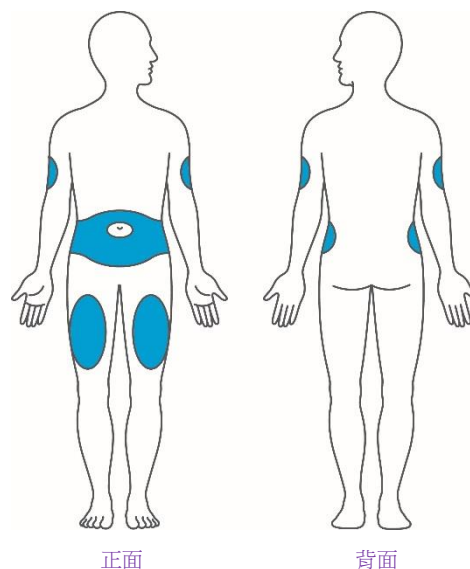



準備

清洗您的雙手。


選擇您的注射部位

- 您的醫護照護提供者可協助您選擇最適合的注射部位。
- 您可將藥物注射於胃部(腹部)或大腿。
- 其他人可以為您於上臂注射。
- 每週更換(輪替)您的注射部位。您可將藥品注射於相同的身體區域，但是必須確認在該區域中選擇不同注射位置。





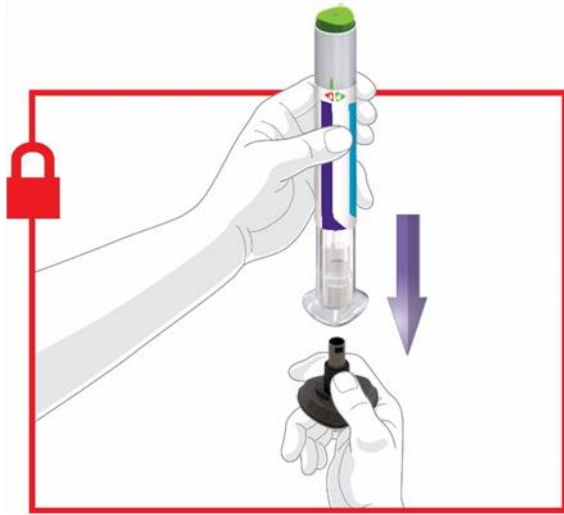
步驟 1 打開蓋子

 請確認注射筆已上鎖。

- 垂直向下取下基座蓋並將其丟棄至家用廢棄物。


請勿蓋回基座蓋 - 如此可能損害針頭。

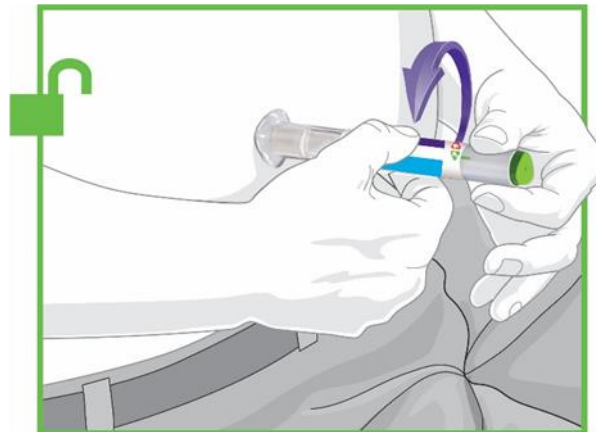
請勿碰觸針頭。



步驟 2 放置及解除上鎖


- 將透明基座平放並且緊壓住注射部位的皮膚。

 旋轉上鎖環來解鎖。

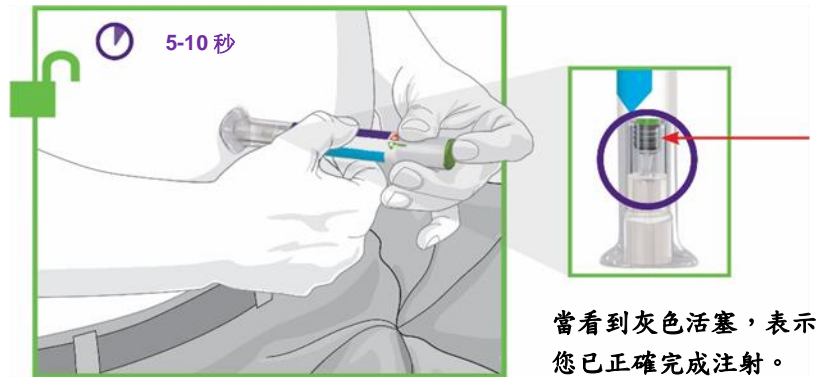


步驟 3 按住不放

- 按著綠色注射鈕不放；您將會聽見一次響亮的喀聲。

 持續將透明基座緊貼住您的皮膚，直到您聽見第二次喀聲。這個聲響於針頭開始收回後約 5-10 秒鐘發生。

- 將注射筆從皮膚移開。



重要資訊

注射筆的丟棄

貯存與處理

常見問題

其他資訊

何處可取得更多資訊

注射筆的丟棄

- 請使用後立即將注射筆放入尖銳物品保存容器中。**請勿將您的注射筆直接丟棄至家用廢棄物中。**
- 如未有尖銳物品保存容器，您可使用家用容器其具備：
 - 由耐用塑膠材質製成
 - 以緊密且防戳性的蓋子蓋上，避免使尖銳物外露。
 - 直立式且穩固
 - 防漏
 - 有適當標示以警示容器內有危險廢棄物
- 當尖銳物品保存容器將近裝滿時，請遵循您所在國家與當地法律的規定來處理已裝滿的保存容器，注射針頭與注射器。
- **請勿重複使用保存容器。**



貯存與處理

- 請將您的注射筆貯存於冰箱冷藏區(溫度介於 2°C-8°C)。
- 您可將注射筆保存於室溫(低於 30°C)，最久可放置 14 天。
- 請勿冷凍注射筆。若注射筆曾被冷凍，請將其丟棄並使用新的注射筆注射。
- 建議將注射筆放在原有包裝紙盒並將注射筆遠離直接熱源與光線之處。
- 注射筆含有玻璃部分。請謹慎處理。若您將其掉落於堅硬表面上，請勿使用該產品，並使用新的注射筆注射。
- 請將您的易週糖®注射筆和所有藥品遠離孩童觸及處，以免誤用。

常見問題

注射筆中出現氣泡該如何處理？

出現氣泡屬於正常情況。

若我在取下基座蓋前，將注射筆解鎖並壓下綠色注射鈕該如何處理？

請勿取下基座蓋。請將注射筆丟棄並使用新的注射筆注射。

當我取下基座蓋時，針頭尖端有一滴液體該如何處理？

針頭尖端有一滴液體為正常現象。

我是否需要按下注射鈕不放，直到完成注射？

這不是必需的，但是如此可協助您穩定注射筆並緊貼住您的皮膚。

我在注射期間聽見超過二次喀聲 - 兩次響亮的喀聲與一次輕微的聲響。我已經完成注射了嗎？

有些病患可能會在第二聲響亮喀聲之前，聽見一次輕微的聲響。這是注射筆的正常運作。請勿將注射筆移開您的皮膚，直到您聽見第二次響亮的喀聲。

若注射後我的皮膚上出現液體或血液該如何處理？

為正常現象。

我不確定注射筆是否正確運作。

檢查您是否已接受劑量。當看到灰色活塞，表示您已正確完成注射(請參閱步驟 3)。聯絡您的醫護照護提供者，以取得更多指示。在那之前，請安全貯存注射筆，以避免針頭意外扎傷。

其他資訊

- 若您患有視力問題，請在有接受過易週糖®注射筆使用訓練的人員協助下，使用您的注射筆。

哪裡可獲得更多資訊

- 若您對於易週糖®單次劑量注射筆有任何問題，請聯絡您的醫療照護提供者。

易週糖®注射劑 1.5毫克/0.5毫升

(單次劑量注射筆)

衛部菌疫輸字第000978號

本藥須由醫師處方使用

製造廠：Eli Lilly and Company,

Indianapolis, Indiana 46285, USA

包裝廠(美國)：Eli Lilly and Company,

Indianapolis, Indiana 46285, USA

包裝廠(義大利)：Eli Lilly Italia S.p.A.

Via Gramsci 731-733, 50019 Sesto Fiorentino (FI), Italy

藥商：台灣禮來股份有限公司

台北市復興北路365號11樓

Literature issued 07 May 2019