

# 電子資源院外連線方式

(僅限於桌上型電腦及筆記型電腦使用)

## 1. 直接點選「按此」連線



光田醫療 光田綜合醫院  
社團法人 Kuang Tien General Hospital  
since 1913

字體 小 中 大  
繁中 簡中 EN

認識光田 醫療服務 掛號服務 衛教天地 病患須知 教學研究 回首頁

教學研究  
Teaching & Research

登入

- 1.電子期刊之內容皆由本院提供光田員工使用
- 2.如需從院外使用，請【按此】連線，可參考【操作說明手冊】設定
- 3.帳號及密碼與 EIP 系統一致，如有問題請洽 資訊室

如有任何疑問請上班時間聯繫 沙鹿總院 圖書室(04)26625111(分機 3500)  
大甲分院 圖書室(04)26885599(分機 1311)

登入 電子期刊

帳號：

## 2. 用戶名和密碼即是 EIP 帳號密碼！



用戶名：

密碼：

登入

## 3-1. 首次使用會出現下列畫面，請點選 Win32 安裝(每台電腦僅會安裝一次)



### 安裝

請安裝 Array Networks VPN 軟件，然後重新登錄站點。



MotionPro(Windows-32bit)

Win32

### 3-2.會下載一個檔案

#### 安裝

請安裝 Array Networks VPN 軟件，然後重新登錄站點。



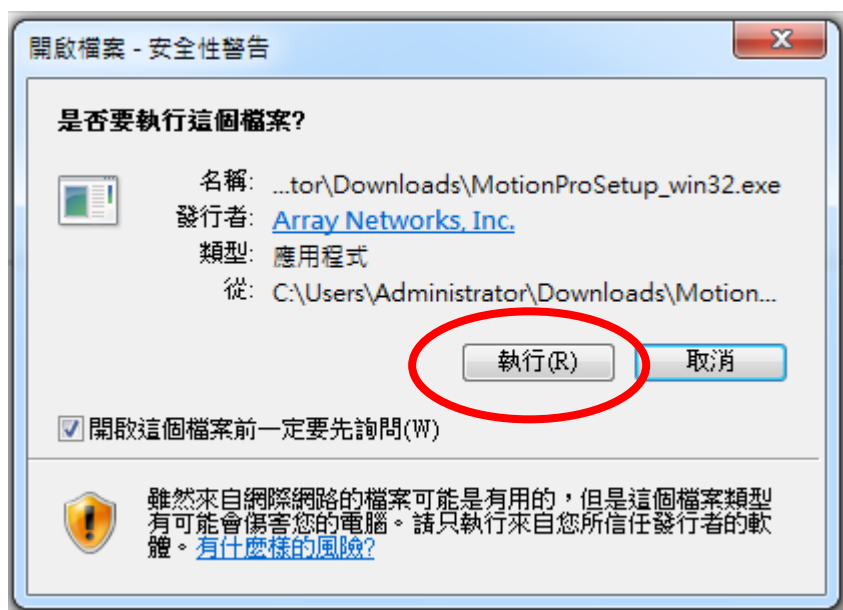
MotionPro(Windows-32bit)

Win32

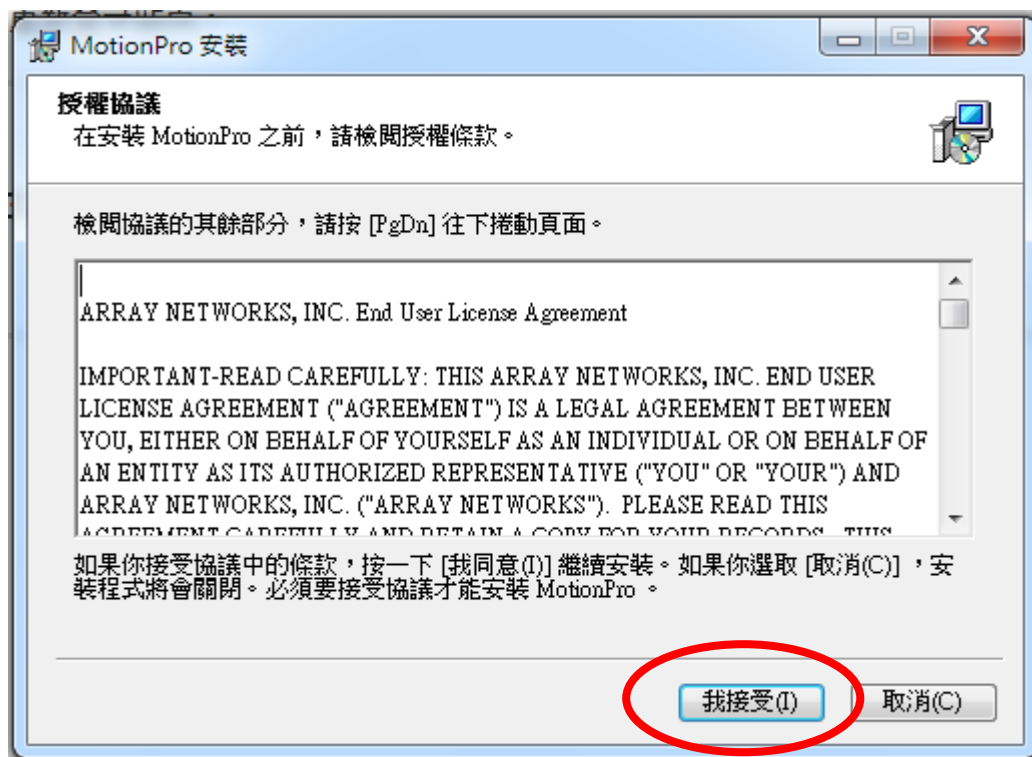
MotionProSetup....exe ^

全部顯示 X

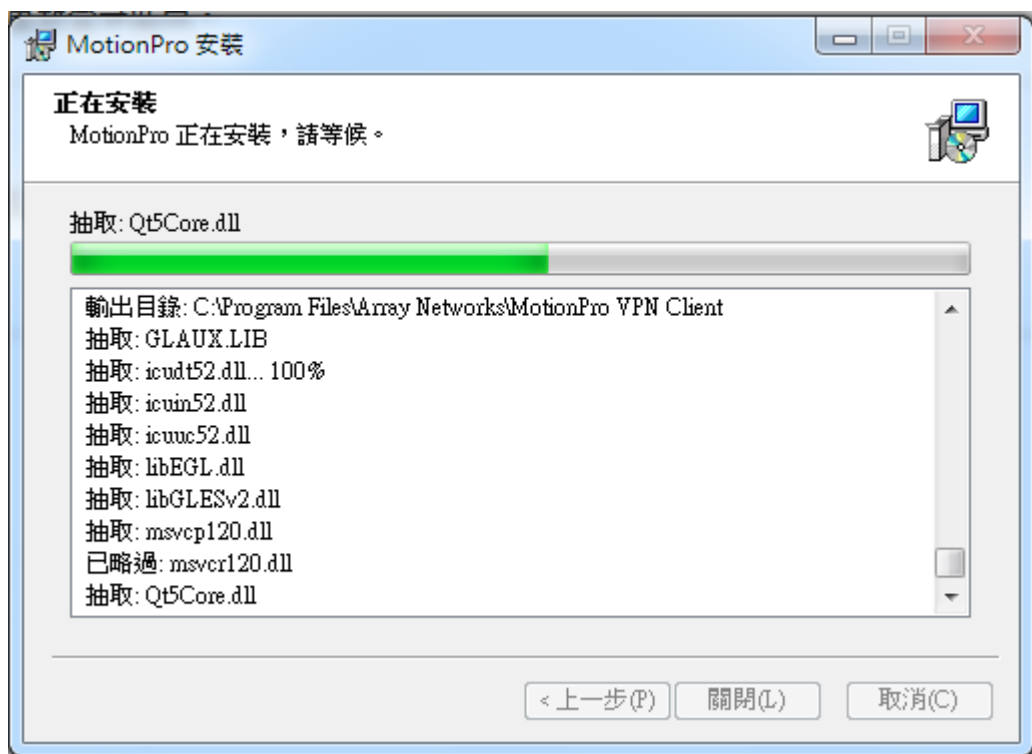
### 3-3.請選“執行”



### 3-4.請選 “我接受 ”



### 3-5.安裝中



### 3-6.待安裝完成，出現下方畫面時，請按右上角“注銷”並關掉此頁面



光田醫療 光田綜合醫院  
社團法人 Kuang Tien General Hospital  
since1913

歡迎

請按下 [連接] 後，即可使用任何瀏覽器(如：Chrome) 存取 [光田電子資源]

連接

- 電子期刊

網路VPN

断开连接

注銷

### 4.回到步驟 1，請〔按此〕連線



光田醫療 光田綜合醫院  
社團法人 Kuang Tien General Hospital  
since1913

字體 小 中 大  
繁中 簡中 EN

認識光田 醫療服務 掛號服務 衛教天地 病患須知 教學研究 回首頁

教學研究  
Teaching & Research

首頁 / 教學研究 / 圖書館資訊網 / 光田電子資源 / 電子期刊

登入

- 電子期刊之內容查詢僅提供光田員工使用
- 如需從院外使用，請【按此】連線，可參考【操作說明手冊】設定
- 帳號及密碼與ERP系統一致，如有問題請洽 資訊室  
如有任何疑問請上班時間聯繫 沙鹿總院 圖書室(04)26625111(分機 3500)  
大甲分院 圖書室(04)26885599(分機 1311)

登入 電子期刊

帳號：

### 5.即可順利連線




光田醫療 光田綜合醫院  
社團法人 Kuang Tien General Hospital  
since1913

用戶名：

密碼：

登入



出現以下視窗時，右下角會出現「」符號



注銷

歡迎

請按下 [連接] 後，即可使用任何瀏覽器(如：Chrome) 存取 [光田電子資源]

連接

電子期刊

網路層VPN

断开连接



注銷

歡迎

請按下 [連接] 後，即可使用任何瀏覽器(如：Chrome) 存取 [光田電子資源]

連接

電子期刊


網路層VPN

断开连接



建議透過 Google Chrome 瀏覽器使用 光田電子資源。

PS：關閉設定院外連線的頁面，電腦會自動離開醫院的 IP 網域，故下次連線，需再重複以上步驟。



使用電子資源同時  
請勿關閉設定院外  
連線的瀏覽器！