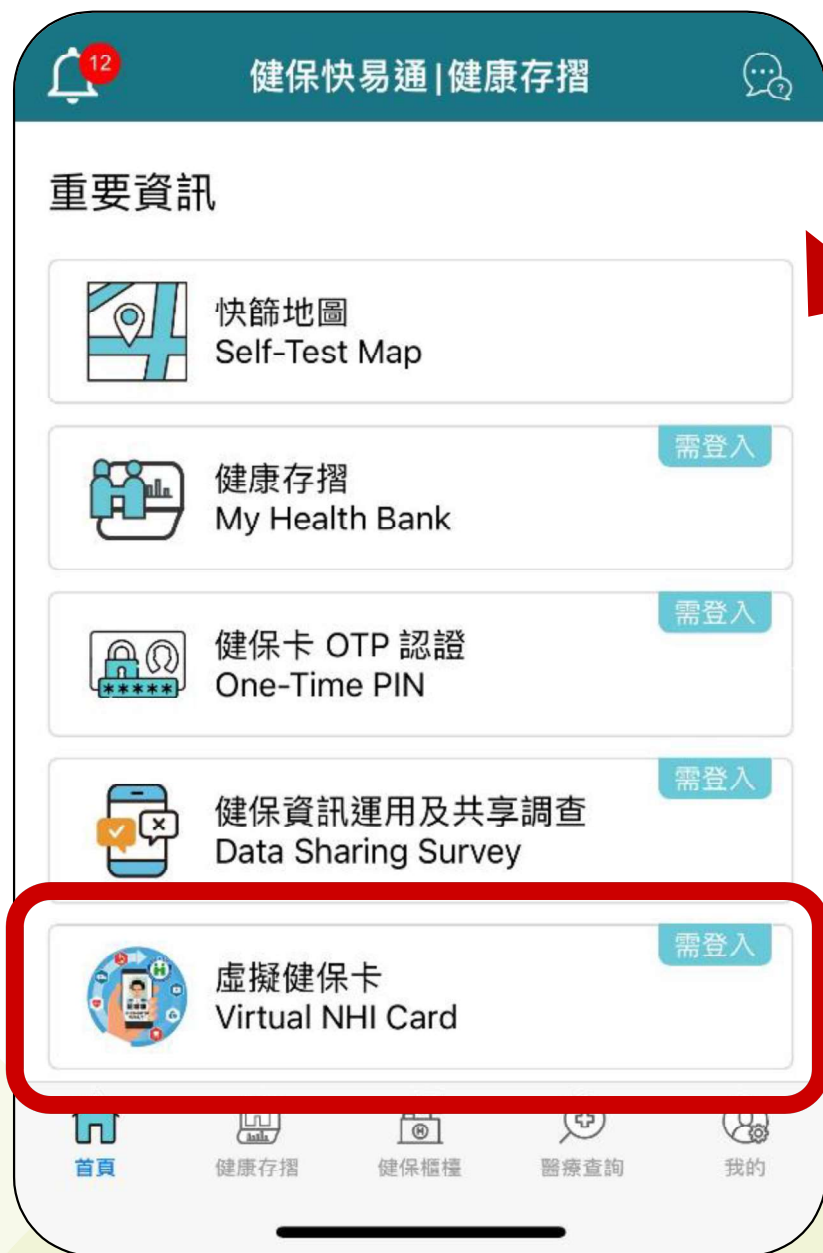


02. 申辦虛擬健保卡

申辦虛擬健保卡



申請管道：

- ① 全民健保行動快易通APP。
- ② 中央健康保險署分區業務組臨櫃。
- ③ 「全民健康保險居家醫療照護整合計畫」之醫療訪視人員，協助該計畫收案對象進行申請。

申辦虛擬健保卡

- ✓ 【同意】隱私條款與服務政策
- ✓ 使用【一般申請】

← 上一頁 虛擬健保卡



虛擬健保卡

查詢可受理虛擬健保卡之院所名單

院所名單

提醒您

所上傳相片為本人資料，如有不實，健保署得拒絕其申請虛擬健保卡，嗣後發現非本人者，

同意 隱私條款與服務政策

專案申請 (醫事 / 臨櫃人員)

一般申請

← 上一頁 虛擬健保卡

上傳身分證正面

未滿 14 歲得以身分證正面或
健保卡正面照片作為申請資料

提醒您

所上傳相片為本人資料，如有不實，健保署得拒絕其申請虛擬健保卡，嗣後發現非本人者，得終止使用。若經發現以不正當行為領取保險給付，將依健保法第 81 條第 1 項規定處以罰鍰，涉及刑責者，移送司法機關辦理。於就醫時，醫事機構無法依相片辨識本人相貌，本人需提供國民身分證或其他足以證明身分之文件以供查驗；若無法提供查驗，醫事機構得拒絕本人使用虛擬健保卡就醫。

同意

申辦虛擬健保卡

← 上一頁 虛擬健保卡

上傳身分證正面

未滿 14 歲得以身分證正面或
健保卡正面照片作為申請資料

※提醒您目前視訊診療可用實體卡或虛擬卡，如虛擬卡尚未審核完成，您亦可使用實體健保卡進行視訊診療，不影響就醫權益。

確定

提醒：

因應COVID-19疫情擴大之視訊診療對象，若虛擬健保卡尚未審核完成，系統已先開通【無照片虛擬健保卡】供民眾視訊診療使用，須配合身分證件供醫師辨認。

→ 點選【確定】

申辦虛擬健保卡

身分證上傳

【上傳照片】：

- ✓ 選擇照片、使用拍照或上傳檔案
- ✓ 未滿14歲者上傳健保卡
- ✓ 外籍人士上傳居留證正面

溫馨提醒：

若開啟相機無畫面，請由手機
【設定】→【開啟相機】權限。



申辦虛擬健保卡

照片上傳

← 上一頁 虛擬健保卡

上傳正面半身照
詳細相片規則請見下方說明

上圖顯示了一位男士的半身照，位於一個虛線框內。

上傳照片 (此按鈕被紅圈標出) × 重設 → 下一步

請確認您已經了解健保卡相片規格

- 近年半身個人照
- 正面且五官清晰
- 不可後製加工
- 頭飾不可過大
- 頭部不可裁切
- 檔案小於 5 MB

下圖顯示了一位女士的半身照。

確認虛擬健保卡相片規格：

- ✓ 近年半身個人照
- ✓ 正面且五官清晰
- ✓ 不可後製加工
- ✓ 頭飾不可過大
- ✓ 頭部不可裁切
- ✓ 檔案小於**5MB**

快速通過小撇步：


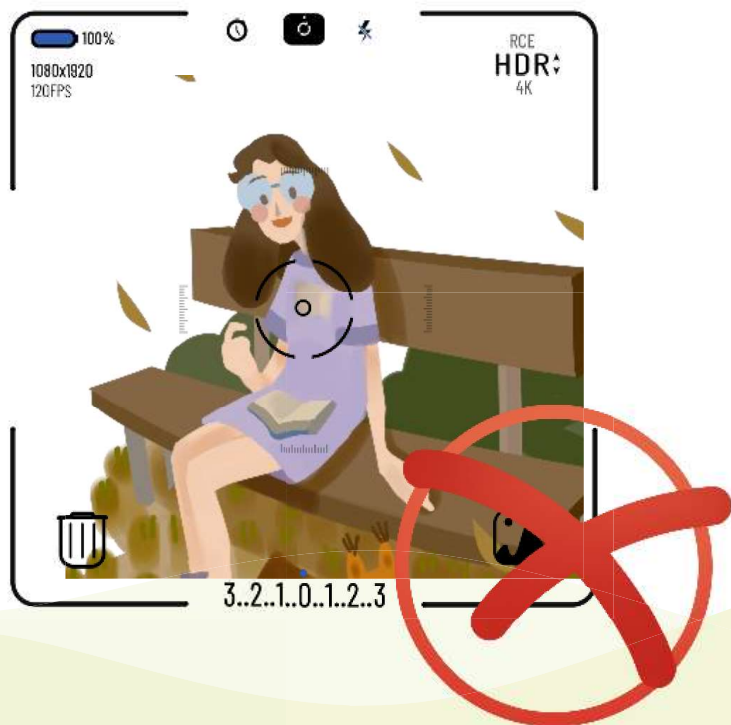
- ① 請使用**白背景**證件照
- ② 依照**年齡**規定上傳證件

申辦虛擬健保卡

照片上傳

照片常見退件原因：

1. 14歲以上請上傳身分證
2. 證件與相片都不符
3. 相片不可有背景



申辦虛擬健保卡

確認申請資料

若照片或證件有誤：

點選→【鉛筆】做修改

< 上一頁 虛擬健保卡

確認申請資料

身分證件資料：

中華民國國民身分證

姓名：甄健康

生日：70/1/1

發證日：84/1/1



G123456789



< 上一頁 虛擬健保卡

虛擬健保卡畫面預覽：

我的虛擬健保卡



G123456789

請確認虛擬卡是否足以辨識身分，如五官不夠清晰，將退件請您重新申請。

申請人電話 **0912 -345-678**

申請人聯絡信箱 **xxx@gmail.com**

送出虛擬健保卡申請

申辦虛擬健保卡

審核中

← 上一頁 虛擬健保卡

全民健康保險
NATIONAL HEALTH INSURANCE

為確保您的就醫權益，健保署正在審核您提供的文件。

請等待 7 個工作天

* 提醒您*

目前視訊診療可用實體卡或虛擬卡，如虛擬卡尚未審核完成，您亦可使用實體健保卡進行視訊診療，不影響就醫權益。

使用虛擬健保卡

重新申請

送出
審核中

【中央健康保險署】已受理
申請虛擬健保卡 ▶ 收件匣

甄健康 您好：

一、感謝您申請虛擬健保卡，為確保您的就醫權益，本署正在審核您提供的文件，請等待7個工作日。

二、審核結果會再以電子郵件通知或您可至本署全民健保快易通|健康存摺APP點選虛擬健保卡查看。

祝您 健康、快樂

衛生福利部中央健康保險署敬啟

<本MAIL係以系統傳送請勿直接回信>

✓ 完成申請，中央健保署寄發email通知已受理申請。

申辦虛擬健保卡

審核中

送出
審核中

提醒：開通前須搭配身分證
或其他證明身分文件使用。

< 上一頁 虛擬健保卡



為確保您的就醫權益，健保署正在審核您提供的文件。

請等待 **7** 個工作天

*** 提醒您***

目前視訊診療可用實體卡或虛擬卡，如虛擬卡尚未審核完成，您亦可使用實體健保卡進行視訊診療，不影響就醫權益。

使用虛擬健保卡

重新申請

< 上一頁

我的虛擬健保卡

甄健康

G123456789

70/01/01

為保障您的就醫權益，本署先開通您「無照片」虛擬卡，請併同 **國民身分證** 或其他足以證明身分之文件 就醫使用。

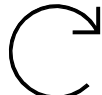
確定

申辦虛擬健保卡

審核中



審核中虛擬健保卡：

- ✓ 保障民眾就醫權利，健保署完成審核前可先使用**無照片之虛擬卡**，就醫時**須出示身分證明文件**。
- ✓ 為防止QR code遭翻拍盜用，系統**每5分鐘自動更新**，也可手動→點選【更新 】。

申辦虛擬健保卡

完成申請



呈現
個人照片

【中央健康保險署】虛擬健保卡
申請審核完畢 ▶ 收件匣

甄健康 您好：

一、感謝您申請虛擬健保卡，本署已審核完畢。

二、您已可至本署全民健保快易通|健康存摺APP點選虛擬健保卡使用。

祝您 健康、快樂

衛生福利部中央健康保險署敬啟
<本MAIL係以系統傳送請勿直接回信>

✓ 收到E-mail通知審核完畢，即可開始使用【檢視授權】、【授權使用】功能。